










| ENGAGEMENT 8a : Assurer l'accès aux services de santé de la reproduction à toutes les personnes | | | | | |
|-------------------------------------------------------------------------------------------------|------------|------------------|------------|-----------------------|---------------|
| Grossesses sous l'assistance d'un personnel qualifié (pour 1.000 naissances vivantes) | | | | | |
| | 1989-90 | Données récentes | | Progrès ou régression | Objectif 2000 |
| | | (Année) | | | |
| Moyenne | 639 | | 741 | | |
| Australie | 999 | 1991 | 1000 | / @ | 1000 |
| Bahrein | 990 | 1995 | 971 | <<@ | 1000 |
| Bangladesh | 400 | 1999-2000 | 333 | << | 1000 |
| Belize | 915 | 1999 | 959 | >> | 1000 |
| Bénin | 690 | 1996 | 803 | >> | 1000 |
| Bolivie | 379 | 1998 | 690 | >> | 1000 |
| Botswana | 710 | 2000 | 968 | >>>> | 1000 |
| Brunei Darussalam | 1000 | 1994 | 1000 | / @ | 1000 |
| Burkina Faso | 488 | 1998-99 | 607 | >> | 1000 |
| Cambodge | 520 | 2000 | 377 | << | 1000 |
| Cameroun | 560 | 2000 | 753 | >> | 1000 |
| Rép. centrafricaine | 376 | 1994-95 | 669 | >>>> | 1000 |
| Tchad | 220 | 2000 | 416 | >> | 1000 |
| Columbia | 589 | 2000 | 908 | >> | 1000 |
| Comores | 760 | 2000 | 743 | << | 1000 |
| Cuba | 1000 | 2000 | 1000 | / @ | 1000 |
| République dominicaine | 434 | 1996 | 983 | >>>> | 1000 |
| Egypte | 500 | 2000 | 529 | >> | 1000 |
| Guinée équatoriale | 148 | 1994 | 370 | >>>> | 1000 |
| Ethiopie | 130 | 2000 | 267 | >> | 1000 |
| Gabon | 860 | 2000 | 944 | >> | 1000 |
| Ghana | 650 | 1998 | 875 | >> | 1000 |
| Guatemala | 340 | 1998-99 | 596 | >> | 1000 |
| Guinée-Bissau | 500 | 2000 | 620 | >> | 1000 |
| Honduras | 777 | 1996 | 842 | >> | 1000 |
| Inde | 700 | 1998-99 | 595 | << | 1000 |
| Indonésie | 765 | 1997 | 894 | >> | 1000 |
| Iran, Rép.islamique | 690 | 1997 | 765 | >> | 1000 |
| Irak | 650 | 1996 | 780 | >> | 1000 |
| Jamaïque | 674 | 1997 | 990 | >>>> | 1000 |
| Jordanie | 750 | 1997 | 956 | >>>> | 1000 |
| Kenya | 900 | 2000 | 761 | <<<< | 1000 |
| Kiribati | 602 | 1994 | 880 | >>>> | 1000 |
| Koweït | 700 | 1994-96 | 950 | >>>> | 1000 |
| Laos, RDP | 80 | 2000 | 288 | >> | 1000 |
| Madagascar | 783 | 2000 | 730 | << | 1000 |
| Malawi | 760 | 1992 | 897 | >>>> | 1000 |
| Mali | 280 | 1995-96 | 469 | >> | 1000 |
| Mauritanie | 387 | 1990-91 | 480 | >>>> | 1000 |
| Mongolie | 984 | 2000 | 970 | <<@ | 1000 |
| Maroc | 323 | 1997 | 420 | >> | 1000 |

| | | | | | |
|---------------------------------------------|------|-----------|------|------|------|
| Mozambique | 540 | 1997 | 714 | >> | 1000 |
| Myanmar | 901 | 1997 | 758 | <<<< | 1000 |
| Namibie | 820 | 1992 | 872 | >>>> | 1000 |
| Népal | 180 | 2000 | 270 | >> | 1000 |
| Nouvelle-Zélande | 950 | 1994 | 950 | / @ | 1000 |
| Nicaragua | 865 | 1998 | 815 | << | 1000 |
| Niger | 328 | 2000 | 410 | >> | 1000 |
| Nigeria | 855 | 1999 | 636 | <<<< | 1000 |
| Oman | 980 | 1999 | 960 | <<@ | 1000 |
| Papouasie-Nouvelle-Guinée | 675 | 1996 | 775 | >> | 1000 |
| Philippines | 767 | 1998 | 857 | >> | 1000 |
| Rwanda | 820 | 2000 | 924 | >> | 1000 |
| Arabie saoudite | 700 | 1996 | 900 | >>>> | 1000 |
| Sénégal | 737 | 1999-2000 | 772 | >> | 1000 |
| Sri Lanka | 863 | 2000 | 984 | >>>> | 1000 |
| Soudan | 540 | 1992-93 | 746 | >>>> | 1000 |
| République arabe syrienne | 400 | 1993 | 510 | >> | 1000 |
| Tanzanie | 950 | 1999 | 488 | <<@ | 1000 |
| Thaïlande | 534 | 1996 | 859 | >>>> | 1000 |
| Tunisie | 719 | 1994-95 | 790 | >> | 1000 |
| Emirats arabes unis | 760 | 1995 | 968 | >>>> | 1000 |
| Uruguay | 556 | 1997 | 940 | >>>> | 1000 |
| Vietnam | 728 | 2000 | 683 | << | 1000 |
| Yémen | 260 | 1997 | 343 | >> | 1000 |
| Zambie | 800 | 1996 | 956 | >>>> | 1000 |
| | | | | | |
| PAYS SANS DONNEES RECENTES | | | | | |
| Iles vierges britanniques | 1000 | | | / @ | 1000 |
| Burundi | 800 | | | | 1000 |
| Liberia | 829 | | | | 1000 |
| Qatar | 1000 | | | / @ | 1000 |
| St Kitts et Nevis | 1000 | | | / @ | 1000 |
| Ste Lucie | 1000 | | | / @ | 1000 |
| Trinidad et Tobago | 976 | | | / @ | 1000 |
| Etats-Unis d'Amérique | 983 | | | / @ | 1000 |
| | | | | | |
| PAYS SANS DONNEES DE POINT DE DEPART | | | | | |
| Albanie | | 2000 | 952 | @ / | 1000 |
| Algérie | | 1988-92 | 580 | | 1000 |
| Antigua et Barbuda | | 1998 | 820 | | 1000 |
| Argentine | | 1991-93 | 950 | @ / | 1000 |
| Arménie | | 2000 | 923 | | 1000 |
| Autriche | | 1991-93 | 1000 | @ / | 1000 |
| Azerbaïdjan | | 2000 | 687 | | 1000 |
| Barbade | | 1999 | 890 | | 1000 |
| Bélarus | | 1999 | 999 | @ / | 1000 |
| Bosnie Herzégovine | | 2000 | 992 | @ / | 1000 |

| | | | | | |
|---------------------------|--|---------|------|-----|------|
| Brésil | | 1996 | 857 | | 1000 |
| Cap Vert | | 1998 | 993 | @ / | 1000 |
| Chili | | 1991-93 | 950 | @ / | 1000 |
| Costa Rica | | 1999 | 696 | | 1000 |
| Côte d'Ivoire | | 2000 | 875 | | 1000 |
| République tchèque | | 1993 | 990 | @ / | 1000 |
| Dominica | | 1999 | 999 | @ / | 1000 |
| Equateur | | 1998 | 688 | | 1000 |
| El Salvador | | 1998 | 760 | | 1000 |
| Erythrée | | 1995 | 489 | | 1000 |
| Finlande | | 1991-93 | 1000 | @ / | 1000 |
| France | | 1991-93 | 990 | @ / | 1000 |
| Géorgie | | 1999 | 953 | @ / | 1000 |
| Grenada | | 1999 | 980 | @ / | 1000 |
| Guinée | | 1999 | 707 | | 1000 |
| Haïti | | 2000 | 788 | | 1000 |
| Kazakhstan | | 1999 | 910 | | 1000 |
| Kirghizistan | | 1997 | 973 | @ / | 1000 |
| Liban | | 1995 | 870 | | 1000 |
| Lesotho | | 1995 | 876 | | 1000 |
| Lettonie | | 1995 | 808 | | 1000 |
| Macédoine, RFY | | 1997 | 1000 | @ / | 1000 |
| Mexique | | 1995 | 861 | | 1000 |
| Moldavie | | 1997 | 988 | @ / | 1000 |
| Pakistan | | 1999 | 276 | | 1000 |
| Panama | | 1998 | 722 | | 1000 |
| Paraguay | | 1998 | 890 | | 1000 |
| Pérou | | 1996 | 673 | | 1000 |
| Sierra Leone | | 2000 | 680 | | 1000 |
| Slovénie | | 1992 | 980 | @ / | 1000 |
| Somalie | | 1999 | 323 | | 1000 |
| Afrique du sud | | 1998 | 942 | | 1000 |
| St. Vincent et Grenadines | | 1999 | 918 | | 1000 |
| Suriname | | 2000 | 906 | | 1000 |
| Tadjikistan | | 2000 | 713 | | 1000 |
| Togo | | 1998 | 820 | | 1000 |
| Turquie | | 1998 | 675 | | 1000 |
| Iles Turques et Caïques | | 1999 | 820 | | 1000 |
| Ouganda | | 1995 | 912 | | 1000 |
| Ouzbékistan | | 2000 | 972 | @ / | 1000 |
| Venezuela | | 2000 | 897 | | 1000 |
| Cisjordanie et Gaza | | 2000 | 956 | @ / | 1000 |
| Zimbabwe | | 1999 | 931 | | 1000 |

Source: HFADB 1999, OMS pour les données de 1989-90 ; site Web UNICEF 2002, (<http://childinfo.org/>) pour les dernières données.

| | |
|-----------------------------------------------------------------------------------|-----------------------------------------------------------------------------------|
| Countries in blue | Pays ayant un point de départ au-dessus de la moyenne |
| Countries in red | Pays ayant un point de départ en-dessous de la moyenne |
|  | Objectif déjà atteint au point de départ |
|  | Pays n'ayant pas de données de point de départ. Objectif atteint dès 2000 |
|  | Pays ayant atteint l'objectif avant le point de départ et toujours en progression |
|  | Pays ayant atteint l'objectif avant le point de départ mais en régression |
|  | Régression significative |
|  | Une certaine régression |
|  | Stagnation |
|  | Certains progrès |
|  | Progrès significatifs ou objectif déjà réalisé |